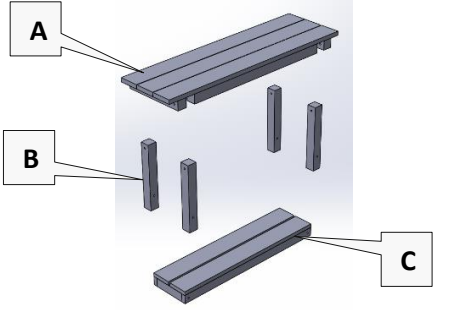
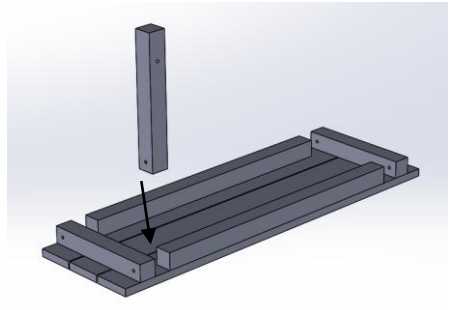
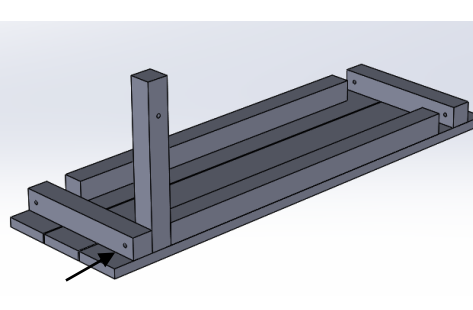
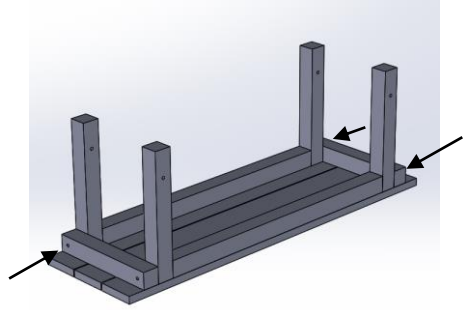
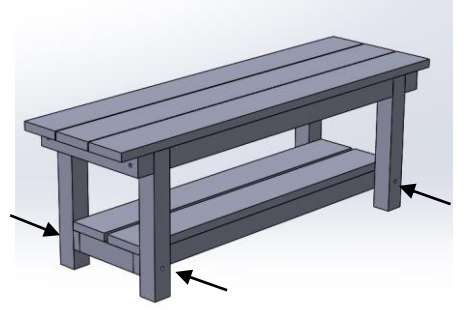



MDCOS35080 – Kit 6 bancos para exterior

Instrucciones de montaje

Componentes:											
Parte	Nombre	Ud.	Parte	Nombre	Ud.	Parte	Nombre	Ud.	Parte	Nombre	Ud.
A.	Parte de arriba	6	B.	Patas	24	C.	Estante	6	D.	Bolsa de tornillos	6

			
<p>1. Comprueba que tienes todas las piezas</p>	<p>2. Coloca la parte de arriba hacia abajo y una de las patas como en la imagen de arriba</p>	<p>3. Atornilla la pata en su sitio a través del orificio pretaladrado en la dirección indicada</p>	<p>4. Repite el paso 3 con las patas restantes</p>
	<p>Repite todos los pasos anteriores para montar los otros bancos</p>		
<p>5. Coloca el estante en la posición de la imagen y atornilla la pata a través del orificio pretaladrado</p>	<p>6.</p>	<p>7. ¡Disfruta! :)</p>	