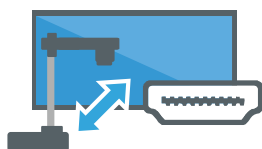


SharePod



El SharePod es una solución de asociación única con la que podrá conectarse de forma inalámbrica a cualquier fuente HDMI en un entorno wePresent.

Asocie el SharePod con un dispositivo WiPG-2000, lo que le permitirá una colaboración sin fisuras en reuniones y conferencias.



Copia espejar desde dispositivos HDMI

Conecte un dispositivo HDMI al SharePod para realizar una copia espejar completa de audio/vídeo a cualquier pantalla o proyector, si necesidad de software ni de ninguna otra configuración.



Conexión Easy Guest

Conexión mediante un solo toque para invitados a cualquier entorno wePresent.



Compatible con las funciones wePresent

Utilice las características avanzadas del dispositivo wePresent tales como la proyección de 4 a 1, Annotation, WebSlides y Conference Control (Control de conferencias).

ESPECIFICACIONES

Normas	IEEE 802.11a/b/g/n 5G/2.4GHz IEEE 802.3(10BASE-T)/IEEE 802.3u(100BASE-TX)	
Velocidad de datos	Inalámbrico: Hasta 300Mbps	
Protocolo	MirrorOp, TCP/IP	
Configuración IP	Automático: cliente HDCP Manual: Dirección IP estática	
Gestión	Auto-conexión USB, configuración basada en Web	
Compatibilidad HDMI	HDMI V1.4 (no es compatible con contenido HDCP)	
Seguridad	Normas IEEE, WEP 64/128 bits WPA/WPA2-PSK	
Antena	Antena PIFA interna	
Potencia de Transmisión	2dBi	
Recibe Sensibilidad	802.11b: 11M -76 dBm 802.11g: 54M -67dBm	802.11n: 65M HT20 -64dBm 150M HT40 -61dBm
Cobertura del enlace inalámbrico	Hasta 300 pies / 100 metros, depende del entorno	
Resolución HDMI soportada	HDMI: 1280x720 (720P), 1920x1080 (1080i/1080p)	
Potencia	Adaptador de corriente externo 5V DC 1,2A entrada	
Interfaz	Frontal: Puerto HDMI (Entrada) Trasera: Puerto Micro-USB x 1 (Dispositivo USB), Puerto RJ-45, Botón Reset (Reinicio)	
LED	Estado de conexión, Estado de reproducción	
Mecánico	Dimensiones: 109 x 106 x 33 mm	Peso: 187 g
Condiciones ambientales	Temperatura de funcionamiento: 0~40°C Temperatura de almacenamiento: -10°C~60°C	Humedad de funcionamiento: ≤ 80% Humedad de almacenamiento: ≤ 90%
Certificado	FCC/CE	
Garantía	1 año	



DISPOSITIVOS COMPATIBLES HDMI



Cámara



Vídeo Cámara



Laptop/PC



Documento Cámara



Smartphone




Reproductor DVD



Tableta

GUÍA DE CONFIGURACIÓN SHAREPOD

1.



Asociación SharePod (la primera vez)

La primera vez que utilice el dispositivo SharePod tendrá que asociarlo con el dispositivo wePresent a través del cable micro USB suministrado.


2.



Encienda el dispositivo SharePod

Conecte el cable de alimentación al dispositivo SharePod, el sistema se iniciará y se conectará automáticamente al receptor wePresent.

3.



Conexión con el dispositivo HDMI

Conecte el dispositivo HDMI al SharePod mediante un cable HDMI.

4.




Comience a compartir el contenido HDMI de forma inalámbrica


Pulse el botón situado en el SharePod para comenzar a compartir la pantalla mediante una conexión inalámbrica.

QUÉ HAY EN LA CAJA

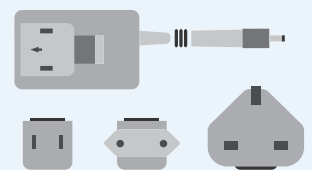
1.



2.



3.



1. Cable micro USB
2. Dispositivo SharePod
3. Adaptador de energía universal